

**BALANCE CONSOLIDADO**  
**DEL 01/06/2019 AL 30/06/2019**

NIVEL DE ENTIDAD DESDE: 22 HASTA: 22 ENTIDAD DESDE: 5 HASTA: 5 UNIDAD J.DESDE: 1000000 HASTA: 1000000

CODIGO	CUENTAS	DENOMINACION	ACTIVO	BALANCE	PASIVO
2	ACTIVO		146.053.114,207		
2.1	CORRIENTE		16.660.711,257		
2.1.1	Disponible		16.637.118,126		
2.1.1.01	Caja		0		
2.1.1.04	Bancos		16.637.118,126		
2.1.2	Cuentas Por Cobrar - Deudores Presupuestarios -		0		
2.1.2.15	Por Transferencias Corrientes		0		
2.1.2.19	Otros Recursos Corrientes		0		
2.1.2.22	Transferencias De Capital		0		
2.1.2.34	Saldo Inicial De Caja		0		
2.1.3	Cuentas A Cobrar		0		
2.1.3.01	C. A Cobrar Por Ventas De Servicios		7.675.809		
2.1.9	Otros Activos Corrientes		7.675.809		
2.1.9.05	Otros Deudores Varos		15.917.322		
2.1.9.07	Aporte Jubilatorio A Aplicar		3.005.578		
2.3	PERMANENTE		12.911.744		
2.3.2	Activo Fijo		129.392.402,950		
2.3.2.01	Activos De Uso Institucional - Bienes Internos		129.392.402,950		
2.3.2.03	Activos De Uso Público		50.755.424,155		
2.3.2.04	Activos De Uso Privado		65.927.042,484		
2.3.2.05	Estudios Y Proyectos De Inversión		34.208.741,905		
2.3.2.06	Depreciaciones Acumuladas		937.128,178		
4	PASIVO		22.435.933,772		
4.1	CORRIENTE		0		15.462.180,052
4.1.1	Cuentas Por Pagar - Acreedores Presupuestarios		0		15.462.180,052
4.1.1.01	Servicios Personales		0		714.247,548
4.1.1.02	Servicios No Personales		0		14.031,360
4.1.1.03	Bienes De Consumo E Insumos		0		92.963,403
4.1.1.05	Inversión Física		0		111.288,650
4.1.1.08	Transferencias		0		93.928,268
4.1.1.09	Otros Gastos		0		402.035,867
4.1.4	Otras Deudas Corrientes		0		0
4.1.4.01	Proveedores De Bienes Y Servicios F.F.10		0		379.537,539
4.1.4.03	Proveedores De Bienes Y Servicios F.F. 30		0		156.486,122
4.1.4.05	Obliga. Por Fondos De Terceros		0		54.251,417
4.1.5	Retenciones Y Garantías		0		168.800,000
4.1.5.01	Por Contribución Al Fondo De Jubilaciones Y Pensiones		0		81.270,746
4.1.5.02	Por Anticipo De Impuestos		0		11.704,150
4.1.5.03	Por Retenciones Cautionales		0		26.325,175
4.1.5.04	Por Retención De Tasas Y Contribuciones		0		4.726,127
4.1.5.05	Retenciones Varias Por Pagar		0		36.132,414
4.1.7	Obligaciones Presupuestarias		0		2.382,880
4.1.7.01	Servicios Personales		0		14.287.124,219
4.1.7.02	Servicios No Personales		0		227.675,445
4.1.7.03	Bienes De Consumo E Insumos		0		984.648,229
4.1.7.05	Inversión Física		0		25.760,255
4.1.7.08	Transferencias		0		2.420.609,460
			0		9.086.395,474

2 (dos)



*[Signature]*  
C.P. Herminio Duarte  
Comptador de Caaguazú

*[Signature]*  
Alejo Burgos  
Administradora  
Gobernación de Caaguazú

*[Signature]*  
Alejo Ríos Medina  
Gobernador  
V Dpto. Caaguazú

**BALANCE CONSOLIDADO**  
**DEL 01/06/2019 AL 30/06/2019**

NIVEL DE ENTIDAD DESDE: 22 HASTA: 22 ENTIDAD DESDE: 5 HASTA: 5 UNIDAD J.DESDE: 1000000 HASTA: 1000000

CODIGO	CUENTAS		ACTIVO	BALANCE	
	DENOMINACION			PASIVO	

4.1.7.09	Otros Gastos		0	1.542.035.356
8	<b>PATRIMONIO NETO</b>		0	<b>104.531.657.652</b>
8.1	<b>CAPITAL</b>		0	<b>94.177.073.961</b>
8.1.1	Capital Suscrito		0	94.177.073.961
8.1.1.05	Capital De Las Entidades Descentralizadas		0	94.177.073.961
8.2	<b>RESERVAS</b>		0	<b>10.354.583.691</b>
8.2.2	Reserva De Revalúo		0	10.354.583.691
8.2.2.01	Activos De Uso Institucional		0	10.354.583.691
	<b>SUMAS PARCIALES</b>			
	<b>RESULTADO</b>	146.053.114.207		<b>119.993.837.704</b>
	<b>SUMA TOTAL</b>	146.053.114.207		<b>26.059.276.503</b>
				<b>146.053.114.207</b>



3 (45)

*[Signature]*  
C.A. Herminio Duarte  
Contador  
Gobernación de Caaguazú

*[Signature]*  
Lic. Lucía Burgos  
Administradora  
Gobernación de Caaguazú

*[Signature]*  
Alejo Ríos Medina  
Gobernador  
V Dpto. Caaguazú






**BALANCE DE COMPROBACION DE SALDOS Y VARIACIONES**  
**DEL 01/01/2019 AL 30/06/2019**

GOB.DPTAL. CAAGUAZU'  
 S.S.E.A.F.  
 CRIBALM2  
**GOBIERNOS DEPARTAMENTALES**  
**22-5 GOBIERNO DEPARTAMENTAL DE CAAGUAZU**  
**1.00.000 QUINTO DEPARTAMENTO CAAGUAZU**

Cuentas	CODIGO	Denominación	SALDO ANTERIOR	MOVIMIENTOS DEL MES		SALDO ACUMULADO		BALANCE		GESTION ECONOMICA	
				Debito	Credito	Deudor	Acreedor	ACTIVO	PASIVO	GASTOS	INGRESOS
2.1.101.01.00.000 Fondo Fije			0	173.959,111	173.959,111						
2.1.104.02.01.002 07:00717780-00 Gobernación De Caaguazú			1.226.748.732	0	0	1.226.748.732		1.226.748.732			
2.1.104.02.01.004 07:0718889-00 Gobernación De Caaguazú Continental			635.589.715	62.120.331	0	695.719.046		695.719.046			
2.1.104.02.01.005 0007239084952301 Gobernación De Caaguazú -			444.151	0	0	444.151		444.151			
2.1.104.02.02.001 000100500052441-00 Gobernación De Caaguazú Juegos De Azar			3.484.434.022	5.349.786.423	5.680.716.906	3.153.503.539		3.153.503.539			
2.1.104.02.02.002 0010005000524409 Gobernación De Caaguazú Royalties			1.986.139.680	4.394.656.694	2.695.423.941	3.685.382.403		3.685.382.403			
2.1.104.02.02.003 0010005000524421 Gobernación De Caaguazú Fomacide			192.561.484	1.211.961.328	1.091.947.934	1.162.594.878		1.162.594.878			
2.1.104.02.02.004 0010005000524432 Gobernación De Caaguazú Recursos Del Tesoro			22.587.652	9.102.939.546	8.205.384.712	920.172.486		920.172.486			
2.1.104.02.02.005 0001005000524904 Gob. Caaguazú, Rec. Tesoro, Alimentación Escuela			73.216.690	15.206.093.561	10.028.440.272	5.252.859.849		5.252.859.849			
2.1.104.02.02.006 0001005000524915 Gob. Caaguazú, Fomacide, Alimentación Escolar			21.779.324	909.411.980	381.486.280	539.693.042		539.693.042			
2.1.2.15.30.80.000 Aportes Del Gobierno Central Con Recursos Del Tesoro			0	23.305.367.994	23.305.367.994						
2.1.2.15.30.80.000 Aportes Del Gobierno Central Con Recursos Del Tesoro			0	1.151.655.294	1.151.655.294						
2.1.2.15.30.70.000 Aportes Del Gobierno Central Con Royalties Y Compensaciones			0	1.491.789.497	1.491.789.497						
2.1.2.15.30.80.000 Aportes Del Gob. Cent. Con Canon Fiscal (U. Azar)			0	451.589.765	451.589.765						
2.1.2.22.20.50.000 Aportes Del Gobierno Central Con Recursos Del Tesoro			0	1.096.687.189	1.096.687.189						
2.1.2.22.30.60.000 Aportes Del Gob. Central Con I.V.A.			0	75.924.666	75.924.666						
2.1.2.22.30.70.000 Aportes Del Gob. Central Con Royalties			0	994.196.020	994.196.020						
2.1.2.22.30.80.000 Aportes Del Gob. Central Con Canon Fiscal (Juegos De Azar)			0	5.934.250.513	5.934.250.513						
2.1.2.34.30.20.000 De Recursos Con Afectación Especifica (Iva)			0	797.797.486	797.797.486						
2.1.2.34.30.21.000 Recursos Con Afectación Especifica - (Royalties)			0	307.098.358	307.098.358						
2.1.2.34.30.22.000 Recursos Con Afectación Especifica - (Royalties)			0	1.881.367.428	1.881.367.428						
2.1.3.01.01.00.000 Cuentas Por Cobrar Varios			0	3.112.588.465	3.112.588.465						
2.1.9.05.01.00.000 Deudores Varios			7.675.809	0	0	7.675.809		7,675,809			
2.1.9.07.01.00.000 Regularización Descuento De Aportes Jubilatorios			3.005.578	0	0	3,005,578		3,005,578			
2.3.2.01.01.00.000 Edificaciones			12.911.744	0	0	12,911,744		12,911,744			
2.3.2.01.02.00.000 Obras De Infraestructura			8,575,528,876	0	0	8,575,528,876		8,575,528,876			
2.3.2.01.03.00.000 Equipos De Transporte			52,600,109	0	0	52,600,109		52,600,109			
2.3.2.01.04.00.000 Maquinarias Y Equipos De Oficina			9,382,843,417	0	0	9,382,843,417		9,382,843,417			
2.3.2.01.05.00.000 Equipos De Computación			804,959,820	0	0	804,959,820		804,959,820			
2.3.2.01.06.00.000 Maquinarias Y Equipos Agropecuarios			1,101,352,642	0	0	1,101,352,642		1,101,352,642			
2.3.2.01.07.00.000 Maquinarias Y Equipos De Construcción			1,485,911,717	0	0	1,485,911,717		1,485,911,717			
2.3.2.01.08.00.000 Maquinarias Y Equipos Industriales			10,726,543,897	0	0	13,789,543,897		13,789,543,897			
2.3.2.01.10.00.000 Equipos De Enseñanza Y Recreacionales			215,884,431	0	0	215,884,431		215,884,431			
2.3.2.01.11.00.000 Equipos De Comunicación			59,938,570	0	0	59,938,570		59,938,570			
2.3.2.01.12.00.000 Muebles Y Enseres			519,781,724	0	0	519,781,724		519,781,724			
2.3.2.01.14.00.000 Herramientas, Aparatos Y Equipos Varios			4,027,940,730	24,229,574	0	4,052,170,304		4,052,170,304			
2.3.2.01.17.00.000 Terreros			5,288,378,585	0	0	5,288,378,585		5,288,378,585			
2.3.2.01.18.00.000 Bibliotecas Y Museos			427,860,888	0	0	427,860,888		427,860,888			
2.3.2.01.19.00.000 Obras Civiles En Ejecución			666,672,396	0	0	666,672,396		666,672,396			
2.3.2.01.21.00.000 Obras Civiles En Ejecución			7,322,783,958	0	0	7,322,783,958		7,322,783,958			
2.3.2.01.22.00.000 Activos Intangibles			90,667,134	0	0	90,667,134		90,667,134			
2.3.2.01.23.00.000 Programas Y Sistemas De Computación			1,145,707	0	0	1,145,707		1,145,707			
2.3.2.03.01.00.000 Construcciones De Obra De Uso Publico			62,901,138,636	3,025,902,848	0	65,927,042,484		65,927,042,484			
2.3.2.04.01.00.000 Construcción De Obra De Uso Privado			34,208,741,905	0	0	34,208,741,905		34,208,741,905			
2.3.2.05.01.00.000 Estudios Y Proyectos De Inversión			937,128,178	0	0	937,128,178		937,128,178			
2.3.2.06.01.01.000 Deprec. Acum. De Edificaciones			3,347,498,547	0	0	3,347,498,547		3,347,498,547			
2.3.2.06.01.02.000 Deprec. Acum. De Obras De Infraestructura			23,054	0	0	23,054		23,054			
2.3.2.06.01.03.000 Deprec. Acum. De Equipos De Transporte			9,866,364,858	0	0	9,866,364,858		9,866,364,858			
2.3.2.06.01.04.000 Deprec. Acum. De Maquinarias De Oficina			328,665,334	0	0	328,665,334		328,665,334			
2.3.2.06.01.05.000 Deprec. Acum. De Equipos De Computación			1,032,962,438	0	0	1,032,962,438		1,032,962,438			
2.3.2.06.01.06.000 Deprec. Acum. De Maq. Y Equipos Agropecuarios			314,788,348	0	0	314,788,348		314,788,348			
2.3.2.06.01.07.000 Deprec. Acum. De Maq. Equipos De Construcción			5,463,755,009	0	0	5,463,755,009		5,463,755,009			
2.3.2.06.01.08.000 Deprec. Acum. De Maq. Equipos Industriales Y Herramientas			175,103,944	0	0	175,103,944		175,103,944			
2.3.2.06.01.10.000 Deprec. Acum. De Equipos De Enseñanza Y Recreacionales			84,531,056	0	0	84,531,056		84,531,056			

  
**Lic. Lucía Burgos**  
 Administradora  
 Gobernación de Caaguazú

  
**Atejo Ríos Medina**  
 Gobernador  
 V Dpto. Caaguazú



5 (cinco)

**BALANCE DE COMPROBACION DE SALDOS Y VARIACIONES**  
**DEL 01/01/2019 AL 30/06/2019**

GOB.DPTAL. CAAGUAZU  
 S.S.E.A.F.  
 CRIBALM2  
**GOBIERNOS DEPARTAMENTALES**  
**GOBIERNO DEPARTAMENTAL DE CAAGUAZU**  
**1.00.000 QUINTO DEPARTAMENTO CAAGUAZU**

CUENTAS	CODIGO	Denominación	SALDO ANTERIOR	MOVIMIENTOS DEL MES		SALDO ACUMULADO		BALANCE		GESTION ECONOMICA	
				Débito	Credito	Deudor	Acreedor	ACTIVO	PASIVO	GASTOS	INGRESOS
	2.3.2.06.01.11.000	Deprec. Acum. De Equipos De Comunicación	548.973,272	0	0	0	548.973,272	548.973,272	0	0	0
	2.3.2.06.01.12.000	Deprec. Acum. De Muebles Y Enteros	968.896,763	0	0	0	968.896,763	968.896,763	0	0	0
	2.3.2.06.01.14.000	Deprec. Acum. De Herramientas, Aparatos Y Equipos V	304.598,896	0	0	0	304.598,896	304.598,896	0	0	0
	3.2.1.01.01.00.000	Deprec. Acum. De Prog. Y Sistemas De Comput.	1.792.313	0	0	0	1.792.313	1.792.313	0	0	0
	3.2.1.02.01.00.000	Gastos De Servicios Personales	0	0	0	0	0	0	0	0	0
	3.2.1.03.01.00.000	Gastos De Consumo No Personales	0	0	0	0	0	0	0	0	0
	3.2.1.04.02.00.000	Gastos De Consumo E Insumos	0	0	0	0	0	0	0	0	0
	3.2.1.13.01.00.000	Otros Gastos Por Transferencias	0	0	0	0	0	0	0	0	0
	3.3.3.01.06.00.000	Por Operaciones Directas	0	0	0	0	0	0	0	0	0
	3.3.3.01.19.00.000	Por Afectación Presupuestaria De Saldos	0	0	0	0	0	0	0	0	0
	4.1.1.01.11.00.000	Devoluciones De Ejercicios Anteriores	0	0	0	0	0	0	0	0	0
	4.1.1.01.12.00.000	Sueldos	0	0	0	0	0	0	0	0	0
	4.1.1.01.13.00.000	Dietas	0	0	0	0	0	0	0	0	0
	4.1.1.01.14.00.000	Gastos De Representación	0	0	0	0	0	0	0	0	0
	4.1.1.01.44.00.000	Jornales	0	0	0	0	0	0	0	0	0
	4.1.1.01.45.00.000	Honorarios Profesionales	0	0	0	0	0	0	0	0	0
	4.1.1.01.91.00.000	Subsidio Para La Salud	0	0	0	0	0	0	0	0	0
	4.1.1.01.99.00.000	Otros Gastos Del Personal	0	0	0	0	0	0	0	0	0
	4.1.1.02.11.00.000	Energía Eléctrica	0	0	0	0	0	0	0	0	0
	4.1.1.02.12.00.000	Agua	0	0	0	0	0	0	0	0	0
	4.1.1.02.14.00.000	Teléfonos, Telex, Y Otros Servicios De Telec.	0	0	0	0	0	0	0	0	0
	4.1.1.02.32.00.000	Válidos Y Movilidad	0	0	0	0	0	0	0	0	0
	4.1.1.02.42.00.000	Mantenimiento Y Rep. Menores De Edificios Y Locales	0	0	0	0	0	0	0	0	0
	4.1.1.02.44.00.000	Mantenimiento Y Reparaciones Menores De Vehículos	0	0	0	0	0	0	0	0	0
	4.1.1.02.49.00.000	Servicios De Aseo, Mantenimiento Y Reparac. Menores Varios	0	0	0	0	0	0	0	0	0
	4.1.1.02.59.00.000	Alquileres Y Derechos Varios	0	0	0	0	0	0	0	0	0
	4.1.1.02.66.00.000	Consultorías, Asesorías E Inversiones	0	0	0	0	0	0	0	0	0
	4.1.1.02.69.00.000	Servicios Técnicos Y Profesionales - Varios	0	0	0	0	0	0	0	0	0
	4.1.1.02.79.00.000	Servicio Social	0	0	0	0	0	0	0	0	0
	4.1.1.02.84.00.000	Servicios Gastronómicos	0	0	0	0	0	0	0	0	0
	4.1.1.03.19.00.000	Productos Alimenticios Varios	0	0	0	0	0	0	0	0	0
	4.1.1.03.49.00.000	Bienes De Consumo Varios	0	0	0	0	0	0	0	0	0
	4.1.1.03.59.00.000	Productos E Inq. Químicos Y Medicinales Varios	0	0	0	0	0	0	0	0	0
	4.1.1.03.61.00.000	Combustibles	0	0	0	0	0	0	0	0	0
	4.1.1.03.92.00.000	Cuadernos Y Cámaras De Aire	0	0	0	0	0	0	0	0	0
	4.1.1.03.99.00.000	Bienes De Consumo Varios	0	0	0	0	0	0	0	0	0
	4.1.1.05.21.00.000	Construcciones De Obras De Uso Público	0	0	0	0	0	0	0	0	0
	4.1.1.05.41.00.000	Adquisición De Muebles Y Enseres	0	0	0	0	0	0	0	0	0
	4.1.1.08.31.00.000	Aportes A Entid. Con Fines Sociales Al Fondo Nac. De Energ.	0	0	0	0	0	0	0	0	0
	4.1.1.08.41.00.000	Becas	0	0	0	0	0	0	0	0	0
	4.1.1.08.42.00.000	Aportes A Entidades Educ. E Instit. Sin Fines De Lucro.	0	0	0	0	0	0	0	0	0
	4.1.1.08.48.00.000	Transferencias Para Complemento Nutricional En Las Esc. Públi	0	0	0	0	0	0	0	0	0
	4.1.1.08.71.00.000	Transferencias De Capital Al Sector Privado	0	0	0	0	0	0	0	0	0
	4.1.1.08.74.00.000	Aportes Y Subsidios A Entid. Privadas Sin Fines De Lucro	0	0	0	0	0	0	0	0	0
	4.1.1.09.15.00.000	Gastos Judiciales	0	0	0	0	0	0	0	0	0
	4.1.1.09.65.00.000	Transferencias	0	0	0	0	0	0	0	0	0
	4.1.4.01.08.00.000	Transferencia	0	0	0	0	0	0	0	0	0
	4.1.4.03.02.00.000	Servicios No Personales	446.077,184	0	0	0	446.077,184	446.077,184	0	0	0
	4.1.4.03.05.00.000	Bienes De Uso	3.267,000	0	0	0	3.267,000	3,267,000	0	0	0
	4.1.4.05.01.00.000	Obligaciones Por Fondos De Terencos	110.002,789	0	0	0	110.002,789	110,002,789	0	0	0
	4.1.5.01.01.00.000	Por Contribución Al Fondo De Jubilaciones Y Pensiones	168.800,000	0	0	0	168.800,000	168,800,000	0	0	0
	4.1.5.02.01.00.000	Impuesto Al Valor Agregado	11.704,150	0	0	0	11.704,150	11,704,150	0	0	0
	4.1.5.02.03.00.000	Otros Impuestos	25.055,032	0	0	0	25.055,032	25,055,032	0	0	0
	4.1.5.03.01.00.000	Por Construcción De Obras	1.270,143	0	0	0	1.270,143	1,270,143	0	0	0
	4.1.5.04.02.00.000	Contribuciones Al Sistema De Contrataciones P	4.726,127	0	0	0	4.726,127	4,726,127	0	0	0
	4.1.5.05.01.01.000	Por Descuentos De Multas	36.193,796	0	0	0	36.193,796	36,193,796	0	0	0
	4.1.7.01.01.00.000	Servicios Personales	2.382.880	0	0	0	2.382.880	2,382,880	0	0	0
	4.1.7.01.01.00.000	Servicios Personales	468.270,817	0	0	0	468.270,817	468,270,817	0	0	0
	240.595,572										

Administradora  
 Lucía Burgos

Gobernación de Caaguazú

Alejo Ríos Medina  
 Gobernador  
 V Dpto. Caaguazú



6 (525)

Identificación  
 Contador  
 Nación de Caaguazú



**BALANCE DE COMPROBACION DE SALDOS Y VARIACIONES**  
**DEL 01/01/2019 AL 30/06/2019**

**GOBIERNOS DEPARTAMENTALES**  
**22-5 GOBIERNO DEPARTAMENTAL DE CAAGUAZÚ**  
**1.00.000 QUINTO DEPARTAMENTO CAAGUAZÚ**

Cuentas	CODIGO	Denominación	SALDO ANTERIOR	MOVIMIENTOS DEL MES		SALDO ACUMULADO		BALANCE		GESTION ECONOMICA	
				Débito	Credito	Deudor	Acreedor	ACTIVO	PASIVO	GASTOS	INGRESOS
	4.1.7.02.01.00.000	Servicios No Personales	994.648.229	0	0	994.648.229	994.648.229	0	0	0	0
	4.1.7.03.01.00.000	Bienes De Consumo E Insumos	55.228.819	29.488.564	0	25.760.255	25.760.255	0	0	0	0
	4.1.7.05.01.00.000	Inversión Física	3.301.224.979	880.615.519	0	2.420.609.460	2.420.609.460	0	0	0	0
	4.1.7.08.01.00.000	Transferencias	22.254.834.026	13.108.439.532	0	9.086.395.474	9.086.395.474	0	0	0	0
	4.1.7.09.01.00.000	Otros Gastos	1.542.035.356	0	0	1.542.035.356	1,542,035,356	0	0	0	0
	5.1.3.04.01.02.000	Transferencias Consolidables Entidad Y Organismos Del Estado	0	0	23.305.367.994	23.305.367.994	23,305,367,994	0	0	0	23,305,367,994
	5.1.3.04.01.04.000	Transferencias Consolidables Entidad Y Org. Est. Por Cap. Trb.	0	0	3.095.034.556	3.095.034.556	3,095,034,556	0	0	0	3,095,034,556
	5.1.3.04.02.02.000	Transferencias Consolidables Entidad Y Organismos Del Estado	0	0	75.924.666	75.924.666	75,924,666	0	0	0	75,924,666
	5.1.3.04.02.04.000	Transferencias Consolidables Entidad Y Org Est.Por Cap. Trb.	0	0	7.726.234.019	7.726.234.019	7,726,234,019	0	0	0	7,726,234,019
	5.1.3.11.01.00.000	Otros Ingresos	0	0	1.096.687.189	1.096.687.189	1,096,687,189	0	0	0	1,096,687,189
	5.6.1.01.02.00.000	Creditos Por Operaciones Directas	0	0	7.760.447	7.760.447	7,760,447	0	0	0	7,760,447
	5.6.1.01.15.00.000	Asignación Presupuestaria De Saldos	0	0	5.301.054.251	5.301.054.251	5,301,054,251	0	0	0	5,301,054,251
	8.1.1.05.01.00.000	Patrimonio De Las Administraciones Descentralizadas	94.177.073.961	0	0	94.177.073.961	94,177,073,961	0	0	0	0
	8.2.2.01.01.00.000	Revalorización De Activos	10.354.583.891	0	0	10.354.583.891	10,354,583,891	0	0	0	0
<b>Sumas Parciales</b>			0	128.735.534.879	128.735.534.879	183.037.834.598	183,037,834,598	146.053.114.207	119.593.837.704	14.548.786.619	40.608.063.122
<b>RESULTADO</b>			0	0	0	0	0	0	0	0	0
<b>SUMA TOTAL</b>			146.053.114.207	0	0	26.059.276.503	26,059,276,503	146.053.114.207	146.053.114.207	40.608.063.122	40.608.063.122



**GOBIERNOS DEPARTAMENTALES**  
**22-5 GOBIERNO DEPARTAMENTAL DE CAAGUAZÚ**  
**1.00.000 QUINTO DEPARTAMENTO CAAGUAZÚ**

Cuentas	CODIGO	Denominación	SALDO ANTERIOR	MOVIMIENTO DEL MES		SALDO CONTABLE	
				DEBE	HABER	DEBE	HABER
	9.2.1.03.01.00.000	Compromiso Autorizados	0	41.603.992.923	15.598.634.242	26.005.358.681	26.005.358.681
	9.2.1.04.01.00.000	Responsabilidad Por Compromiso Autorizados	0	15.598.634.242	41.603.992.923	26.005.358.681	26.005.358.681
<b>TOTALES</b>			0	57.202.627.165	57.202.627.165	26.005.358.681	26.005.358.681

*[Signature]*  
**C.P. Herminio Duarte**  
Contador  
Gobernación de Caaguazú

*[Signature]*  
**Lic. Lucia Burgos**  
Administradora  
Gobernación de Caaguazú

*[Signature]*  
**Alejo Ríos Medina**  
Gobernador  
V Dpto. Caaguazú





**LISTADO DE EJECUCION DE INGRESOS**  
 DEL: 01/01/2019 AL: 30/06/2019

Grupo Sub-grupo Origen Detalle	DESCRIPCION	FF	PRESUPUESTO INICIAL	MODIFICACIONES	PRESUPUESTO VIGENTE	DEVENGADO	RECAUDADO	PORCENTAJE
<b>NIVEL : 22 GOBIERNOS DEPARTAMENTALES</b>								
<b>ENTIDAD: 5 GOBIERNO DEPARTAMENTAL DE CAAGUAZÚ</b>								
100	INGRESOS CORRIENTES		69.138.163.001	3.081.139.224	72.219.302.225	40.600.302.675	40.600.302.675	56,2181 %
150	TRANSFERENCIAS CORRIENTES		69.138.163.001	3.081.139.224	72.219.302.225	40.600.302.675	40.600.302.675	56,2181 %
152	TRANSFERENCIAS CONSOLIDABLES DE ENTIDADES Y ORGAN. DEL ESTADO		55.499.438.454	616.227.845	56.115.666.299	27.497.089.739	27.497.089.739	49,0007 %
			53.711.670.664	616.227.845	54.327.898.509	26.400.402.550	26.400.402.550	48,5946 %
			45.053.440.532	0	45.053.440.532	23.305.367.994	23.305.367.994	51,7283 %
50	APORTES DEL GOBIERNO CENTRAL CON RECURSOS DEL TESORO	10	45.053.440.532	0	45.053.440.532	23.305.367.994	23.305.367.994	51,7283 %
153	TRANSF. CONSOLID. DE ENTID. Y ORGAN. DEL ESTADO POR COPARTIC.		8.658.230.132	616.227.845	9.274.457.977	3.095.034.556	3.095.034.556	33,3716 %
60	APORTES DEL GOBIERNO CENTRAL CON IVA	30	2.575.288.200	0	2.575.288.200	1.151.655.294	1.151.655.294	44,7195 %
70	APORTES DEL GOB. CENTRAL CON ROYALTIES Y COMPENSACIONES	30	5.275.697.938	616.227.845	5.891.925.783	1.491.789.497	1.491.789.497	25,3192 %
80	AP. DEL GOB. CENTRAL CON CANON FISCAL (J. AZAR)	30	807.243.994	0	807.243.994	451.589.765	451.589.765	55,9422 %
190	OTROS RECURSOS CORRIENTES		1.787.767.790	0	1.787.767.790	1.096.687.189	1.096.687.189	61,3439 %
191	OTROS RECURSOS		1.787.767.790	0	1.787.767.790	1.096.687.189	1.096.687.189	61,3439 %
9	VARIOS		1.787.767.790	0	1.787.767.790	1.096.687.189	1.096.687.189	61,3439 %
200	INGRESOS DE CAPITAL	30	13.638.724.547	2.464.911.379	16.103.635.926	7.802.158.685	7.802.158.685	48,4497 %
220	TRANSFERENCIAS DE CAPITAL		13.638.724.547	2.464.911.379	16.103.635.926	7.802.158.685	7.802.158.685	48,4497 %
222	TRANSFERENCIAS CONSOLIDABLES DE ENTIDADES Y ORGAN. DEL ESTADO		223.961.851	0	223.961.851	75.924.666	75.924.666	33,9007 %
50	APORTES DEL GOBIERNO CENTRAL CON RECURSOS DEL TESORO	10	223.961.851	0	223.961.851	75.924.666	75.924.666	33,9007 %
223	TRANSFER. CONSOLID. DE ENT. Y ORG. DEL EST. POR COPARTICIPACION		13.414.762.696	2.464.911.379	15.879.674.075	7.726.234.019	7.726.234.019	48,6549 %
60	APORTES DEL GOBIERNO CENTRAL CON IVA	30	2.597.528.112	0	2.597.528.112	994.186.020	994.186.020	38,2743 %
70	APORTES DEL GOBIERNO CENTRAL CON ROYALTIES	30	9.213.127.274	2.464.911.379	11.678.038.653	5.934.250.513	5.934.250.513	50,8155 %
80	AP. DEL GOB. CENTRAL CON CANON FISCAL (J. AZAR)	30	1.604.107.310	0	1.604.107.310	797.797.486	797.797.486	49,7347 %
300	RECURSOS DE FINANCIAMIENTO		0	0	0	5.301.054.251	5.301.054.251	
340	SALDO INICIAL DE CAJA		0	0	0	5.301.054.251	5.301.054.251	
343	SALDO INICIAL DE RECURSOS INSTITUCIONALES		0	0	0	5.301.054.251	5.301.054.251	
20	DE RECURSOS CON AFFECT. ESPECIFICA-IVA	30	0	0	0	307.098.358	307.098.358	
21	RECURSOS CON AFECCION ESPECIFICA - ROYALTIES	30	0	0	0	1.881.367.428	1.881.367.428	
22	RECURSOS CON AFECCION ESPECIFICA - JUEGOS DE AZAR	30	0	0	0	3.112.588.465	3.112.588.465	

9 (nueve)



SIAF

**Lic. Ilse González**  
 ENCARGADO DE PRESUPUESTO  
 GOBERNACION DE CAAGUAZU

**Lic. Lucía Burgos**  
 Administradora  
 Gobernación de Caaguazú

**Alejo Ríos Medina**  
 Gobernador  
 V. Dña. Caaguazú



GOB.DPTAL. CAAGUAZÚ  
 CRIEJ03  
 SSEAF

**LISTADO DE EJECUCION DE INGRESOS**  
**DEL: 01/01/2019 AL: 30/06/2019**

FECHA: 16/07/2019  
 HORA: 08:56:16  
 PAGINA: 2

Grupo Sub-grupo Origen Detalle	DESCRIPCION	FF	PRESUPUESTO INICIAL	MODIFICACIONES	PRESUPUESTO VIGENTE	DEVENGADO	RECAUDADO	PORCENTAJE
---	-------------	----	---------------------	----------------	---------------------	-----------	-----------	------------

NIVEL : 22 GOBIERNOS DEPARTAMENTALES  
 ENTIDAD: 5 GOBIERNO DEPARTAMENTAL DE  
 CAAGUAZÚ

340	SALDO INICIAL DE CABA							
343	SALDO INICIAL DE RECURSOS INSTITUCIONALES							
24	RECURSOS CON AFECTAC. ESPEC - COMPENS. CESION DE ENERGIA	30	69.138.163.001	3.081.139.224	72.219.302.225	40.600.302.675	40.600.302.675	56,2181 %
<b>TOTAL GENERAL:</b>								



*[Signature]*  
**Lic. Ileana González**  
 ENCARGADA DE PRESUPUESTO  
 GOBERNACION DE CAAGUAZU

*[Signature]*  
**Lic. Lucía Burgos**  
 Administradora  
 Gobernación de Caaguazú

*[Signature]*  
**Alejo Ríos Medina**  
 Gobernador  
 V Dpto. Caaguazú

10 (piz)

EJECUCION DE INGRESOS POR ENTIDAD Y FUENTE  
DEL MES DE ENERO AL MES DE DICIEMBRE

Niv. desde: 22 hasta: 22 Ent. desde: 5 hasta: 5 Fuentes desde: 0 hasta: 99 Consolidado por: 6 FUENTE

Grupo del Subgrupo Origen	Detalle	DESCRIPCION	PRESUPUESTO INICIAL	MODIFICACIONES	PRESUPUESTO VIGENTE	INGRESOS DEVENGADOS	INGRESOS RECAUDADOS	POR RECIBIR
100		INGRESOS CORRIENTES	55.499.438.454	616.227.845	56.115.666.299	27.497.089.739	27.497.089.739	28.618.576.560
150		TRANSFERENCIAS CORRIENTES	53.711.670.664	616.227.845	54.327.898.509	26.400.402.550	26.400.402.550	26.400.402.550
152		TRANSFERENCIAS CONSOLIDABLES DE ENTIDADES Y ORGAN. DEL ESTADO	45.053.440.532	0	45.053.440.532	23.305.367.994	23.305.367.994	21.748.072.538
50		APORTES DEL GOBIERNO CENTRAL CON RECURSOS DEL TESORO	45.053.440.532	0	45.053.440.532	23.305.367.994	23.305.367.994	21.748.072.538
153		TRANSF. CONSOLID. DE ENTID. Y ORGAN. DEL ESTADO POR COPARTIC.	8.658.230.132	616.227.845	9.274.457.977	3.095.034.556	3.095.034.556	6.179.423.421
60		APORTES DEL GOBIERNO CENTRAL CON IVA	2.575.288.200	0	2.575.288.200	1.151.655.294	1.151.655.294	1.423.632.906
70		APORTES DEL GOB. CENTRAL CON ROYALTIES Y COMPENSACIONES	5.275.697.938	616.227.845	5.891.925.783	1.491.789.497	1.491.789.497	4.400.136.286
80		AP. DEL GOB. CENTRAL CON CANON FISCAL (L. AZAR)	807.243.994	0	807.243.994	451.589.765	451.589.765	355.654.229
190		OTROS RECURSOS CORRIENTES	1.787.767.790	0	1.787.767.790	1.096.687.189	1.096.687.189	1.096.687.189
191		OTROS RECURSOS	1.787.767.790	0	1.787.767.790	1.096.687.189	1.096.687.189	691.080.601
9		VARIOS	1.787.767.790	0	1.787.767.790	1.096.687.189	1.096.687.189	691.080.601
200		INGRESOS DE CAPITAL	13.638.724.547	2.464.911.379	16.103.635.926	7.802.158.685	7.802.158.685	8.301.477.241
220		TRANSFERENCIAS DE CAPITAL	13.638.724.547	2.464.911.379	16.103.635.926	7.802.158.685	7.802.158.685	7.802.158.685
222		TRANSFERENCIAS CONSOLIDABLES DE ENTIDADES Y ORGAN. DEL ESTADO	223.961.851	0	223.961.851	75.924.666	75.924.666	148.037.185
50		APORTES DEL GOBIERNO CENTRAL CON RECURSOS DEL TESORO	223.961.851	0	223.961.851	75.924.666	75.924.666	148.037.185
223		TRANSFER. CONSOLID. DE ENT. Y ORG. DEL EST. POR COPARTICIPACION	13.414.762.696	2.464.911.379	15.879.674.075	7.726.234.019	7.726.234.019	8.153.440.056
60		APORTES DEL GOBIERNO CENTRAL CON IVA	2.587.528.112	0	2.587.528.112	994.186.020	994.186.020	1.803.342.092
70		APORTES DEL GOBIERNO CENTRAL CON ROYALTIES	9.213.127.274	2.464.911.379	11.678.038.653	5.934.250.513	5.934.250.513	5.743.788.140
80		AP. DEL GOB. CENTRAL CON CANON FISCAL (L. AZAR)	1.604.107.310	0	1.604.107.310	797.797.486	797.797.486	806.309.824
300		RECURSOS DE FINANCIAMIENTO	0	0	0	5.301.054.251	5.301.054.251	5.301.054.251
340		SALDO INICIAL DE CAJA	0	0	0	5.301.054.251	5.301.054.251	5.301.054.251
343		SALDO INICIAL DE RECURSOS INSTITUCIONALES	0	0	0	5.301.054.251	5.301.054.251	5.301.054.251
20		DE RECURSOS CON AFECT. ESPECIFICA - IVA	0	0	0	307.098.358	307.098.358	307.098.358
21		RECURSOS CON AFECTACION ESPECIFICA - ROYALTIES	0	0	0	1.881.367.428	1.881.367.428	1.881.367.428
22		RECURSOS CON AFECTACION ESPECIFICA - JUEGOS DE AZAR	0	0	0	3.112.588.465	3.112.588.465	3.112.588.465
24		RECURSOS CON AFECTAC. ESPEC. - COMPENS. CESION DE ENERGIA	0	0	0	0	0	0
		TOTAL General:	69.138.163.001	3.081.139.224	72.219.302.225	40.600.302.675	40.600.302.675	31.618.999.550



11 (once)

Siar

Lic. Ilson Gonzalez  
ENCARGADO DE PRESUPUESTO  
GOBERNACION DE CAAGUAZU

Lic. Lucia Burgos  
Administradora  
Gobernación de Caaguazú

Alejo Rios Medina  
Gobernador  
V Dpto. Caaguazú



**LISTADO DE EJECUCION PRESUPUESTARIA POR EL OBJETO DEL GASTO  
SOBRE MOVIMIENTOS DESDE EL 01/01/2019 AL 30/06/2019**

GOB.DPTAL. CAAGUAZÚ  
S.S.E.A.F.  
C.R.L.E.J.E.D.4  
Nivel: 22 hasta: 22 Entidad: 5 hasta: 5 Tipo: 0 hasta: 9 Prog.: 0 hasta: 999 Sub.: 0 hasta: 99 P.V.: 0 hasta: 99 Obj.: 0 hasta: 999 Fuente: 0 hasta: 99 Fin.: 0 hasta: 999 País: 0 hasta: 999 Dpt.: 0 hasta: 999  
Proyectos Sniip:


FECHA : 19/07/2019  
HORA : 11:48:50  
PAGINA: 1


OBJ. GAS.	F.F. FIN.	ORG. FIN.	País Dpt.	DESCRIPCION	PRESUPUESTO INICIAL	MODIFICACIONES	PRESUPUESTO VIGENTE	OBLIGADO	SALDO PRESUPUESTARIO	PAGADO	OBLIGACIONES PENDIENTE DE PAGO
-----------	-----------	-----------	-----------	-------------	---------------------	----------------	---------------------	----------	----------------------	--------	--------------------------------


100				SERVICIOS PERSONALES	8.204.924.921	0	8.204.924.921	3.945.331.276	4.259.593.645	3.931.299.916	14.031.360
110				REMUNERACIONES BÁSICAS	5.802.902.014	0	5.802.902.014	2.673.647.468	3.129.254.546	2.673.647.054	414
111				SUELDOS	2.930.598.840	0	2.930.598.840	1.460.684.420	1.469.914.420	1.460.684.006	414
112				DIETAS	2.129.462.496	0	2.129.462.496	1.064.731.248	1.064.731.248	1.064.731.248	0
113				GASTOS DE REPRESENTACIÓN	296.463.600	0	296.463.600	148.231.800	148.231.800	148.231.800	0
114				AGUINALDO	446.377.078	0	446.377.078	0	446.377.078	0	0
140				PERSONAL CONTRATADO	1.789.622.907	0	1.789.622.907	826.030.946	963.591.961	812.000.000	14.030.946
144				JORNALES	1.293.672.021	0	1.293.672.021	597.079.392	696.592.629	598.400.000	8.679.392
145				HONORARIOS PROFESIONALES	495.950.886	0	495.950.886	228.951.554	266.999.332	223.600.000	5.351.554
190				OTROS GASTOS DEL PERSONAL	612.400.000	0	612.400.000	445.652.862	166.747.138	445.652.862	0
191				SUBSIDIO PARA LA SALUD	212.400.000	0	212.400.000	105.680.000	106.720.000	105.680.000	0
199				OTROS GASTOS DEL PERSONAL	400.000.000	0	400.000.000	339.972.862	60.027.138	339.972.862	0
200				SERVICIOS NO PERSONALES	2.800.236.039	0	2.800.236.039	1.730.346.790	1.069.889.249	1.637.383.387	92.963.403
210				SERVICIOS BÁSICOS	403.948.136	0	403.948.136	166.607.283	237.340.853	166.607.283	0
210				SERVICIOS BÁSICOS PASAJES Y VIÁTICOS	403.948.136	0	403.948.136	166.607.283	237.340.853	166.607.283	0
230				PASAJES Y VIÁTICOS	132.998.305	0	132.998.305	47.339.373	85.658.932	47.097.372	242.001
240				GASTOS POR SERVICIOS DE ASEO, MANTENIMIENTO Y REPARACIONES	1.556.114.730	0	1.556.114.730	47.339.373	85.658.932	47.097.372	242.001
240				GASTOS POR SERVICIOS DE ASEO, MANTENIMIENTO Y REPARACIONES	1.556.114.730	0	1.556.114.730	47.339.373	85.658.932	47.097.372	242.001
250				ALQUILERES Y DERECHOS	48.000.000	0	48.000.000	15.300.000	402.603.904	1.109.089.424	44.421.402
250				ALQUILERES Y DERECHOS	48.000.000	0	48.000.000	15.300.000	32.700.000	0	15.300.000
260				SERVICIOS TÉCNICOS Y PROFESIONALES	476.424.868	0	476.424.868	178.739.308	297.685.560	178.739.308	0
260				SERVICIOS TÉCNICOS Y PROFESIONALES	476.424.868	0	476.424.868	178.739.308	297.685.560	178.739.308	0
270				SERVICIO SOCIAL	140.000.000	0	140.000.000	140.000.000	0	107.000.000	33.000.000
270				SERVICIO SOCIAL	140.000.000	0	140.000.000	140.000.000	0	107.000.000	33.000.000
280				OTROS SERVICIOS EN GENERAL	42.750.000	0	42.750.000	28.850.000	13.900.000	28.850.000	0
280				OTROS SERVICIOS EN GENERAL	42.750.000	0	42.750.000	28.850.000	13.900.000	28.850.000	0
300				BIENES DE CONSUMO E INSUMOS	2.728.874.545	616.227.845	3.345.102.390	1.247.361.747	2.097.740.643	1.136.073.097	111.288.650
310				PRODUCTOS ALIMENTICIOS	227.510.928	0	227.510.928	180.356.500	47.154.428	118.367.850	61.988.650
310				PRODUCTOS ALIMENTICIOS	227.510.928	0	227.510.928	180.356.500	47.154.428	118.367.850	61.988.650
330				PRODUCTOS DE PAPEL, CARTÓN E IMPRESOS	227.510.928	0	227.510.928	180.356.500	47.154.428	118.367.850	0
330				PRODUCTOS DE PAPEL, CARTÓN E IMPRESOS	227.510.928	0	227.510.928	180.356.500	47.154.428	118.367.850	0
340				BIENES DE CONSUMO DE OFICINAS E INSUMOS	116.434.500	0	116.434.500	37.330.000	79.104.500	37.330.000	0
340				BIENES DE CONSUMO DE OFICINAS E INSUMOS	116.434.500	0	116.434.500	37.330.000	79.104.500	37.330.000	0
350				PRODUCTOS E INSTRUM. QUÍMICOS Y MEDICINALES	341.399.471	0	341.399.471	49.174.073	292.225.398	49.174.073	0
350				PRODUCTOS E INSTRUM. QUÍMICOS Y MEDICINALES	341.399.471	0	341.399.471	49.174.073	292.225.398	49.174.073	0



(doce) 12

  
 Lidia Wilson Gonzalez  
 Encargada de Presupuesto

  
 Lidia Lucía Burgos  
 Administradora

  
 Alejo Rios Medina  
 Gobernador

V Dpto. Caaguazú

**LISTADO DE EJECUCION PRESUPUESTARIA POR EL OBJETO DEL GASTO  
SOBRE MOVIMIENTOS DESDE EL 01/01/2019 AL 30/06/2019**

GOB.DPTAL. CAAGUAZÚ  
S.S.E.A.F.  
CRLEJEM04  
Nivel: 22 hasta: 22 Entidad: 5 hasta: 5 Tipo: 0 hasta: 9 Prog.: 0 hasta: 999 Sub.: 0 hasta: 99 Pvy.: 0 hasta: 99 Obj.: 0 hasta: 999 Fuente: 0 hasta: 99 Fin.: 0 hasta: 999 País: 0 hasta: 999 Dpt.: 0 hasta: 999  
Proyectos Ship:

FECHA: 19/07/2019  
HORA: 11:48:50  
PAGINA: 2

OBJ. GAS.	F.F. FIN.	ORG. FIN.	País Dpt.	DESCRIPCION	PRESUPUESTO INICIAL	MODIFICACIONES	PRESUPUESTO VIGENTE	OBLIGADO	SALDO PRESUPUESTARIO	PAGADO	OBLIGACIONES PENDIENTE DE PAGO
-----------	-----------	-----------	-----------	-------------	---------------------	----------------	---------------------	----------	----------------------	--------	--------------------------------

MEDICINALES											
360				COMBUSTIBLES Y LUBRICANTES	1.626.294,751	616.227,845	2.242.522,596	745.501,174	1.497.021,422	745.501,174	0
360				COMBUSTIBLES Y LUBRICANTES	1.626.294,751	616.227,845	2.242.522,596	745.501,174	1.497.021,422	745.501,174	0
390				OTROS BIENES DE CONSUMO	345.175,208	0	345.175,208	235.000,000	110.175,208	185.700,000	49.300,000
390				OTROS BIENES DE CONSUMO	345.175,208	0	345.175,208	235.000,000	110.175,208	185.700,000	49.300,000
500				INVERSION FÍSICA	11.015.033,271	2.229.911,379	13.244.944,650	3.109.150,774	10.135.793,876	3.015.222,506	93.928,268
510				ADQUISICION DE INMUEBLES	335.000,000	235.000,000	100.000,000	0	100.000,000	0	0
510				ADQUISICION DE INMUEBLES	335.000,000	235.000,000	100.000,000	0	100.000,000	0	0
520				CONSTRUCCIONES	335.000,000	235.000,000	100.000,000	0	100.000,000	0	0
520				CONSTRUCCIONES	335.000,000	235.000,000	100.000,000	0	100.000,000	0	0
540				ADQUISICIONES DE EQUIPOS DE ORIGINA Y COMPUTACION	10.289.367,493	2.464.911,379	12.754,278,872	3.084.921,200	9.669.357,672	2.990.992,932	93.928,268
540				ADQUISICIONES DE EQUIPOS DE ORIGINA Y COMPUTACION	10.289.367,493	2.464.911,379	12.754,278,872	3.084.921,200	9.669.357,672	2.990.992,932	93.928,268
540				ADQUISICIONES DE EQUIPOS DE OFICINA Y COMPUTACION	390.665,778	0	390.665,778	24.229,574	366.436,204	24.229,574	0
540				ADQUISICIONES DE EQUIPOS DE OFICINA Y COMPUTACION	390.665,778	0	390.665,778	24.229,574	366.436,204	24.229,574	0
800				OTRAS TRANSFERENCIAS CORRIENTES AL SECTOR PUBLICO O PRIVADO	37.661.895,531	0	37.661.895,531	2.552.985,366	35.108.910,165	2.150.949,499	402.035,867
830				OTRAS TRANSFERENCIAS CORRIENTES AL SECTOR PUBLICO O PRIVADO	600.828,193	0	600.828,193	268.725,925	332.102,268	215.000,000	53.725,925
831				APORTES A ENTIDADES CON FINES SOCIALES O DE EMERGENCIA NACIO	600.828,193	0	600.828,193	268.725,925	332.102,268	215.000,000	53.725,925
839				OTRAS TRANSFERENCIAS CORRIENTES AL SECTOR PÚBLICO O PRIVADO	0	0	0	0	0	0	0
840				TRANSFERENCIAS CORRIENTES AL SECTOR PRIVADO	33.750.189,036	0	33.750.189,036	655.618,941	33.094.570,095	320.758,999	334.859,942
841				BECAS	130.350,000	0	130.350,000	52.475,000	77.875,000	46.725,000	5.750,000
842				APORTES A ENTIDADES EDUCATIVAS E INSTITUCIONES SIN FINES DE	723.129,592	0	723.129,592	313.552,879	409.576,713	274.033,999	39.518,880
848				TRANSFERENCIAS PARA ALIMENTACIÓN ESCOLAR PRIVADO	32.896.709,444	0	32.896.709,444	289.591,082	32.607.118,362	0	289.591,082
870				TRANSFERENCIAS DE CAPITAL AL SECTOR PRIVADO	3.310.878,302	0	3.310.878,302	1.628.640,500	1.682.237,802	1.615.190,500	13.450,000
871				TRANSFERENCIAS DE CAPITAL AL SECTOR PRIVADO	1.484.031,516	0	1.484.031,516	536.000,000	948.031,516	536.000,000	0
874				APORTES Y SUBSIDIOS A ENT. EDUCATIVAS E INSTITUCIONES PRIVAD	1.826.846,786	0	1.826.846,786	1.092.640,500	734.206,286	1.079.190,500	13.450,000
890				OTRAS TRANSFERENCIAS DE CAPITAL AL SECTOR PUBLICO O PRIVADO	0	0	0	0	0	0	0
894				OTRAS TRANSFERENCIAS AL SECTOR PUBLICO OTROS GASTOS	0	0	0	0	0	0	0
900				PAGO DE IMPUESTOS, TASAS, GASTOS JUDICIALES Y OTROS	6.727.198,694	235.000,000	6.962.198,694	3.546.571,013	3.415.627,681	3.546.571,013	0
910				PAGO DE IMPUESTOS, TASAS, GASTOS JUDICIALES Y OTROS	11.400,000	0	11.400,000	10.362,660	1.037,340	10.362,660	0
910				PAGO DE IMPUESTOS, TASAS, GASTOS JUDICIALES Y OTROS	11.400,000	0	11.400,000	10.362,660	1.037,340	10.362,660	0
960				DEUDAS PENDIENTES DE PAGO DE GASTOS CORRIENTES DE EJERCICIOS	6.715.798,694	0	6.715.798,694	3.536.208,353	3.179.590,341	3.536.208,353	0
960				DEUDAS PENDIENTES DE PAGO DE GASTOS CORRIENTES DE EJERCICIOS	6.715.798,694	0	6.715.798,694	3.536.208,353	3.179.590,341	3.536.208,353	0



13 (trece)

SI AF

**Lic. Gerónimo Duarte**  
Contador  
Intendencia de Caaguazú

**Lic. Lucía Burgos**  
Administradora  
Gobernación de Caaguazú

**Lic. Alison González**  
Encargado de Presupuesto

**Alejo Ríos Medina**  
Governador  
V Dpto. Caaguazú



GOB.DPTAL. CAAGUAZÚ  
 S.S.E.A.F.  
 CRLEJED04  
 Nivel: 22 hasta: 22 Entidad: 5 hasta: 5 Tipo: 0 hasta: 9 Prog.: 0 hasta: 999 Sub.: 0 hasta: 99 Prg.: 0 hasta: 99 Obj.: 0 hasta: 999 Fuente: 0 hasta: 99 Fin.: 0 hasta: 999 País: 0 hasta: 999 Dpt.: 0 hasta: 999  
 Proyectos Snip:

**LISTADO DE EJECUCION PRESUPUESTARIA POR EL OBJETO DEL GASTO  
 SOBRE MOVIMIENTOS DESDE EL 01/01/2019 AL 30/06/2019**

FECHA: 19/07/2019  
 HORA: 11:48:50  
 PAGINA: 3

OBU. GAS.	F.F. FIN.	ORG. FIN.	País Dpt.	DESCRIPCION	PRESUPUESTO INICIAL	MODIFICACIONES	PRESUPUESTO VIGENTE	OBLIGADO	SALDO PRESUPUESTARIO	PAGADO	OBLIGACIONES PENDIENTE DE PAGO
980				DEUDAS PENDIENTES DE PAGO DE GASTOS DE CAPITAL DE EJERCICIOS	0	235.000.000	235.000.000	0	235.000.000	0	0
980				DEUDAS PENDIENTES DE PAGO DE GASTOS DE CAPITAL DE EJERCICIOS	0	235.000.000	235.000.000	0	235.000.000	0	0
				<b>TOTAL GENERAL</b>	<b>69.138.163.001</b>	<b>3.081.139.224</b>	<b>72.219.302.225</b>	<b>16.131.746.966</b>	<b>56.087.555.259</b>	<b>15.417.499.418</b>	<b>714.247.548</b>



14 (catorce)

*[Signature]*  
 Julio Duarte  
 Director General de Ejecución  
 Presupuestaria

*[Signature]*  
 Lic. Ilson González  
 Encargado de Presupuesto  
 Gobernación de Caaguazú

*[Signature]*  
 Lic. Lucía Burgos  
 Administradora  
 Gobernación de Caaguazú

*[Signature]*  
 Alejo Ríos Medina  
 Gobernador  
 V Dpto. Caaguazú