

LISTADO DE EJECUCION DE INGRESOS
DEL: 01/05/2019 AL: 31/05/2019

Grupo Sub-grupo Origen Detalle	DESCRIPCION	FF	PRESUPUESTO INICIAL	MODIFICACIONES	PRESUPUESTO VIGENTE	DEVENGADO	RECAUDADO	PORCENTAJE
NIVEL : 22 GOBIERNO DEPARTAMENTALES								
ENTIDAD: 5 GOBIERNO DEPARTAMENTAL DE CAAGUAZÚ								
100	INGRESOS CORRIENTES		69.138.163.001	8.382.193.475	77.520.356.476	13.902.143.427	13.902.143.427	17,9335 %
150	TRANSFERENCIAS CORRIENTES		69.138.163.001	8.382.193.475	77.520.356.476	13.902.143.427	13.902.143.427	17,9335 %
152	TRANSFERENCIAS CONSOLIDABLES DE ENTIDADES Y ORGAN.DEL ESTADO		55.499.438.454	616.227.845	56.115.666.299	9.586.880.698	9.586.880.698	17,0841 %
50	APORTES DEL GOBIERNO CENTRAL CON RECURSOS DEL TESORO	10	53.711.670.664	616.227.845	54.327.898.509	9.407.832.220	9.407.832.220	17,3168 %
153	TRANSF.CONSolid. DE ENTID. Y ORGAN. DEL ESTADO POR COPARTIC.		45.053.440.532	0	45.053.440.532	7.415.133.976	7.415.133.976	16,4585 %
60	APORTES DEL GOBIERNO CENTRAL CON IVA	30	45.053.440.532	0	45.053.440.532	7.415.133.976	7.415.133.976	16,4585 %
70	APORTES DEL GOB. CENTRAL CON ROYALTIES Y COMPENSACIONES	30	8.658.230.132	616.227.845	9.274.457.977	1.992.698.244	1.992.698.244	21,4859 %
80	AP. DEL GOB. CENTRAL CON CANON FISCAL (J. AZAR)	30	2.575.288.200	0	2.575.288.200	640.869.367	640.869.367	24,8853 %
190	OTROS RECURSOS CORRIENTES	30	5.275.697.938	616.227.845	5.891.925.783	1.112.341.407	1.112.341.407	18,8791 %
191	OTROS RECURSOS	30	807.243.994	0	807.243.994	239.487.470	239.487.470	29,6673 %
200	INGRESOS DE CAPITAL		1.787.767.790	0	1.787.767.790	179.048.478	179.048.478	10,0152 %
220	TRANSFERENCIAS DE CAPITAL	30	1.787.767.790	0	1.787.767.790	179.048.478	179.048.478	10,0152 %
222	TRANSFERENCIAS CONSOLIDABLES DE ENTIDADES Y ORGAN.DEL ESTADO		1.787.767.790	0	1.787.767.790	179.048.478	179.048.478	10,0152 %
50	APORTES DEL GOBIERNO CENTRAL CON RECURSOS DEL TESORO	10	13.638.724.547	2.464.911.379	16.103.635.926	4.315.262.729	4.315.262.729	26,7968 %
223	TRANSFER. CONSOLID. DE ENT. Y ORG. DEL EST. POR COPARTICIPACION		13.638.724.547	2.464.911.379	16.103.635.926	4.315.262.729	4.315.262.729	26,7968 %
60	APORTES DEL GOBIERNO CENTRAL CON IVA	30	223.961.851	0	223.961.851	36.187.369	36.187.369	16,1578 %
70	APORTES DEL GOBIERNO CENTRAL CON ROYALTIES	30	223.961.851	0	223.961.851	36.187.369	36.187.369	16,1578 %
80	AP. DEL GOB. CENTRAL CON CANON FISCAL (J. AZAR)	30	13.414.762.696	2.464.911.379	15.879.674.075	4.279.075.360	4.279.075.360	26,9469 %
300	RECURSOS DE FINANCIAMIENTO		2.597.528.112	0	2.597.528.112	694.236.659	694.236.659	26,7268 %
340	SALDO INICIAL DE CAJA	30	9.213.127.274	2.464.911.379	11.678.038.653	3.193.750.799	3.193.750.799	27,3483 %
343	SALDO INICIAL DE RECURSOS INSTITUCIONALES	30	1.604.107.310	0	1.604.107.310	391.087.902	391.087.902	24,3804 %
10	DE RECURSOS PROPIOS	30	0	5.301.054.251	5.301.054.251	0	0	0,0000 %
20	DE RECURSOS CON AFECT. ESPECIFICA- IVA	30	0	5.301.054.251	5.301.054.251	0	0	0,0000 %
21	RECURSOS CON AFECTACION ESPECIFICA - ROYALTIES	30	0	5.301.054.251	5.301.054.251	0	0	0,0000 %
22	RECURSOS CON AFECTACION ESPECIFICA	30	0	1.881.367.428	1.881.367.428	0	0	0,0000 %
				3.112.588.465	3.112.588.465	0	0	0,0000 %

C.P. Herminio Duarte
 Contador
 Gobernación de Caaguazú

SIAF

Luis Lucía Burgos
 Administradora
 Gobernación de Caaguazú

Alejo Ríos Medina
 Gobernador
 V Dpto. Caaguazú


LISTADO DE EJECUCION DE INGRESOS
DEL: 01/05/2019 AL: 31/05/2019

Grupo Sub-grupo Origen Detalle	DESCRIPCION	FF	PRESUPUESTO INICIAL	MODIFICACIONES	PRESUPUESTO VIGENTE	DEVENGADO	RECAUDADO	PORCENTAJE
-----------------------------------------	-------------	----	---------------------	----------------	---------------------	-----------	-----------	------------

NIVEL : 22 GOBIERNOS DEPARTAMENTALES
ENTIDAD: 5 GOBIERNO DEPARTAMENTAL DE CAAGUAZU

340	SALDO INICIAL DE CAJA							
343	SALDO INICIAL DE RECURSOS INSTITUCIONALES							
24	- JUEGOS DE AZAR	30	0	0	0	0	0	
	RECURSOS CON AFECTAC. ESPEC. - COMPENS. CESION DE ENERGIA		69.138.163.001	8.382.193.475	77.520.356.476	13.902.143.427	13.902.143.427	17,9335 %
	TOTAL GENERAL:							

11 (once)


C.P. Herminio Duarte
 Contador
 Gobernación de Caaguazú


Lic. Lucia Burgos
 Administradora
 Gobernación de Caaguazú


Alejo Rios Medina
 Gobernador
 V Dpto. Caaguazú




LISTADO DE EJECUCION DE INGRESOS
DEL: 01/06/2019 AL: 30/06/2019

Grupo Sub-grupo Origen Detalle	DESCRIPCION	FF	PRESUPUESTO INICIAL	MODIFICACIONES	PRESUPUESTO VIGENTE	DEVENGADO	RECAUDADO	PORCENTAJE
-----------------------------------------	-------------	----	---------------------	----------------	---------------------	-----------	-----------	------------

NIVEL : 22 GOBIERNO DEPARTAMENTALES
ENTIDAD: 5 GOBIERNO DEPARTAMENTAL DE CAAGUAZÚ

340	SALDO INICIAL DE CAJA							
343	SALDO INICIAL DE RECURSOS INSTITUCIONALES							
24	- JUEGOS DE AZAR	30	0	0	0	0	0	
	RECURSOS CON AFECTAC. ESPEC. - COMPENS. CESION DE ENERGIA		69.138.163.001	8.382.193.475	77.520.356.476	4.994.020.629	4.994.020.629	6,4422 %
	TOTAL GENERAL:							

13 (trece)


C.P. Herminio Duarte
 Contador
 Gobernación de Caaguazú


Lic. Lucía Burgos
 Administradora
 Gobernación de Caaguazú




Alejo Ríos Medina
 Gobernador
 V Dpto. Caaguazú

LISTADO DE EJECUCION DE INGRESOS
DEL: 01/07/2019 AL: 31/07/2019

Grupo Sub-grupo Origen Detalle	DESCRIPCION	FF	PRESUPUESTO INICIAL	MODIFICACIONES	PRESUPUESTO VIGENTE	DEVENGADO	RECAUDADO	PORCENTAJE
NIVEL : 22 GOBIERNO DEPARTAMENTALES								
ENTIDAD: 5 GOBIERNO DEPARTAMENTAL DE CAAGUAZÚ								
100	INGRESOS CORRIENTES		69.138.163.001	8.382.193.475	77.520.356.476	5.028.713.805	5.028.713.805	6,4870 %
150	TRANSFERENCIAS CORRIENTES		69.138.163.001	8.382.193.475	77.520.356.476	5.028.713.805	5.028.713.805	6,4870 %
152	TRANSFERENCIAS CONSOLIDABLES DE ENTIDADES Y ORGAN.DEL ESTADO		55.499.438.454	616.227.845	56.115.666.299	4.280.913.858	4.280.913.858	7,6287 %
50	APORTES DEL GOBIERNO CENTRAL CON RECURSOS DEL TESORO		53.711.670.664	616.227.845	54.327.898.509	3.802.312.536	3.802.312.536	6,9988 %
153	TRANSF.CONSolid. DE ENTID.Y ORGAN. DEL ESTADO POR COPARTIC.		45.053.440.532	0	45.053.440.532	3.421.713.078	3.421.713.078	7,5948 %
60	APORTES DEL GOBIERNO CENTRAL CON IVA	10	45.053.440.532	0	45.053.440.532	3.421.713.078	3.421.713.078	7,5948 %
70	APORTES DEL GOB. CENTRAL CON ROYALTIES Y COMPENSACIONES	30	8.658.230.132	616.227.845	9.274.457.977	380.599.458	380.599.458	4,1037 %
80	AP. DEL GOB. CENTRAL CON CANON FISCAL (J. AZAR)	30	2.575.288.200	0	2.575.288.200	203.376.129	203.376.129	7,8972 %
190	OTROS RECURSOS CORRIENTES	30	5.275.697.938	616.227.845	5.891.925.783	177.223.329	177.223.329	3,0079 %
191	OTROS RECURSOS	30	807.243.994	0	807.243.994	0	0	0,0000 %
9	VARIOS	30	1.787.767.790	0	1.787.767.790	478.601.322	478.601.322	26,7709 %
200	INGRESOS DE CAPITAL		1.787.767.790	0	1.787.767.790	478.601.322	478.601.322	26,7709 %
220	TRANSFERENCIAS CONSOLIDABLES DE ENTIDADES Y ORGAN.DEL ESTADO		1.787.767.790	0	1.787.767.790	478.601.322	478.601.322	26,7709 %
222	TRANSFERENCIAS CONSOLIDABLES DE ENTIDADES Y ORGAN.DEL ESTADO		13.638.724.547	2.464.911.379	16.103.635.926	747.799.947	747.799.947	4,6437 %
50	APORTES DEL GOBIERNO CENTRAL CON RECURSOS DEL TESORO	10	13.638.724.547	2.464.911.379	16.103.635.926	747.799.947	747.799.947	4,6437 %
223	TRANSFER.CONSolid. DE ENT.Y ORG.DEL EST.POR COPARTICIPACION	30	223.961.851	0	223.961.851	126.399.445	126.399.445	56,4379 %
60	APORTES DEL GOBIERNO CENTRAL CON IVA	30	223.961.851	0	223.961.851	126.399.445	126.399.445	56,4379 %
70	APORTES DEL GOBIERNO CENTRAL CON ROYALTIES	30	13.414.762.696	2.464.911.379	15.879.674.075	621.400.502	621.400.502	3,9132 %
80	AP. DEL GOB.CENTRAL CON CANON FISCAL (J. AZAR)	30	2.597.528.112	0	2.597.528.112	229.048.870	229.048.870	8,8180 %
300	RECURSOS DE FINANCIAMIENTO		9.213.127.274	2.464.911.379	11.678.038.653	392.351.632	392.351.632	3,3597 %
340	SALDO INICIAL DE CAJA		1.604.107.310	0	1.604.107.310	0	0	0,0000 %
343	SALDO INICIAL DE RECURSOS INSTITUCIONALES		0	5.301.054.251	5.301.054.251	0	0	0,0000 %
10	DE RECURSOS PROPIOS	30	0	0	0	0	0	0,0000 %
20	DE RECURSOS CON AFECT. ESPECIFICA- IVA	30	0	307.098.358	307.098.358	0	0	0,0000 %
21	RECURSOS CON AFECTACION ESPECIFICA - ROYALTIES	30	0	1.881.367.428	1.881.367.428	0	0	0,0000 %
22	RECURSOS CON AFECTACION ESPECIFICA	30	0	3.112.588.465	3.112.588.465	0	0	0,0000 %

SI AF



14. (catorce)

C.P. Heimir Duarte
 Contador
 Gobernación de Caaguazú

Lic. Lucia Burgos
 Administradora
 Gobernación de Caaguazú


Alejo Ríos Medina
 Gobernador
 V Dpto. Caaguazú

LISTADO DE EJECUCION DE INGRESOS
DEL: 01/07/2019 AL: 31/07/2019

Grupo Sub-grupo Origen Detalle	DESCRIPCION	FF	PRESUPUESTO INICIAL	MODIFICACIONES	PRESUPUESTO VIGENTE	DEVENGADO	RECAUDADO	PORCENTAJE
-----------------------------------------	-------------	----	---------------------	----------------	---------------------	-----------	-----------	------------

NIVEL : 22 GOBIERNOS DEPARTAMENTALES
ENTIDAD: 5 GOBIERNO DEPARTAMENTAL DE CAAGUAZÚ

340	SALDO INICIAL DE CAJA							
343	SALDO INICIAL DE RECURSOS INSTITUCIONALES							
24	- JUEGOS DE AZAR	30	0	0	0	0	0	
	RECURSOS CON AFECTAC. ESPEC. - COMPENS. CESION DE ENERGIA		69.138.163.001	8.382.193.475	77.520.356.476	5.028.713.805	5.028.713.805	6,4870 %
	TOTAL GENERAL:							


C.P. Herminio Duarte
 Contador
 Gobernación de Caaguazú


Lic. Lucía Burgos
 Administradora
 Gobernación de Caaguazú


Alejo Ríos Medina
 Gobernador
 V Dpto. Caaguazú



15 (quince)

LISTADO DE EJECUCION DE INGRESOS
DEL: 01/08/2019 AL: 31/08/2019

Grupo Sub-grupo Origen Detalle	DESCRIPCION	FF	PRESUPUESTO INICIAL	MODIFICACIONES	PRESUPUESTO VIGENTE	DEVENGADO	RECAUDADO	PORCENTAJE
NIVEL : 22 GOBIERNOS DEPARTAMENTALES								
ENTIDAD: 5 GOBIERNO DEPARTAMENTAL DE CAAGUAZÚ								
100	INGRESOS CORRIENTES							
150	TRANSFERENCIAS CORRIENTES		69.138.163.001	8.382.193.475	77.520.356.476	12.426.987.299	12.426.987.299	16,0306 %
152	TRANSFERENCIAS CONSOLIDABLES DE ENTIDADES Y ORGAN.DEL ESTADO		69.138.163.001	8.382.193.475	77.520.356.476	12.426.987.299	12.426.987.299	16,0306 %
50	APORTES DEL GOBIERNO CENTRAL CON RECURSOS DEL TESORO	10	55.499.438.454	616.227.845	56.115.666.299	8.143.683.530	8.143.683.530	14,5123 %
153	TRANSF CONSOLID. DE ENTID. Y ORGAN. DEL ESTADO POR COPARTIC.		53.711.670.664	616.227.845	54.327.898.509	6.471.798.350	6.471.798.350	11,9125 %
60	APORTES DEL GOBIERNO CENTRAL CON IVA	30	45.053.440.532	0	45.053.440.532	4.565.128.718	4.565.128.718	10,1327 %
70	APORTES DEL GOB. CENTRAL CON ROYALTIES Y COMPENSACIONES	30	45.053.440.532	0	45.053.440.532	4.565.128.718	4.565.128.718	10,1327 %
80	AP. DEL GOB. CENTRAL CON CANON FISCAL (J. AZAR)	30	8.658.230.132	616.227.845	9.274.457.977	1.906.669.632	1.906.669.632	20,5583 %
190	OTROS RECURSOS CORRIENTES		2.575.288.200	0	2.575.288.200	406.752.259	406.752.259	15,7944 %
191	OTROS RECURSOS		5.275.697.938	616.227.845	5.891.925.783	1.367.012.393	1.367.012.393	23,2015 %
9	OTROS RECURSOS		807.243.994	0	807.243.994	132.904.980	132.904.980	16,4640 %
200	INGRESOS DE CAPITAL							
220	TRANSFERENCIAS DE CAPITAL		1.787.767.790	0	1.787.767.790	1.671.885.180	1.671.885.180	93,5180 %
222	TRANSFERENCIAS CONSOLIDABLES DE ENTIDADES Y ORGAN.DEL ESTADO		1.787.767.790	0	1.787.767.790	1.671.885.180	1.671.885.180	93,5180 %
50	APORTES DEL GOBIERNO CENTRAL CON RECURSOS DEL TESORO	10	1.787.767.790	0	1.787.767.790	1.671.885.180	1.671.885.180	93,5180 %
223	TRANSFER. CONSOLID. DE ENT. Y ORG. DEL EST. POR COPARTICIPACION		13.638.724.547	2.464.911.379	16.103.635.926	3.025.348.293	3.025.348.293	18,7867 %
60	APORTES DEL GOBIERNO CENTRAL CON IVA	30	13.638.724.547	2.464.911.379	16.103.635.926	3.025.348.293	3.025.348.293	18,7867 %
70	APORTES DEL GOBIERNO CENTRAL CON ROYALTIES	30	223.961.851	0	223.961.851	28.443.274	28.443.274	12,7001 %
80	AP. DEL GOB. CENTRAL CON CANON FISCAL (J. AZAR)	30	223.961.851	0	223.961.851	28.443.274	28.443.274	12,7001 %
300	RECURSOS DE FINANCIAMIENTO							
340	SALDO INICIAL DE CAJA		13.414.762.696	2.464.911.379	15.879.674.075	2.996.905.019	2.996.905.019	18,8726 %
343	SALDO INICIAL DE RECURSOS INSTITUCIONALES		2.597.528.112	0	2.597.528.112	458.097.740	458.097.740	17,6359 %
10	DE RECURSOS PROPIOS	30	9.213.127.274	2.464.911.379	11.678.038.653	2.243.639.388	2.243.639.388	19,2125 %
20	DE RECURSOS CON AFECT. ESPECIFICA- IVA	30	1.604.107.310	0	1.604.107.310	295.167.891	295.167.891	18,4008 %
21	RECURSOS CON AFECTACION ESPECIFICA - ROYALTIES	30	0	5.301.054.251	5.301.054.251	1.257.955.476	1.257.955.476	23,7303 %
22	RECURSOS CON AFECTACION ESPECIFICA	30	0	5.301.054.251	5.301.054.251	1.257.955.476	1.257.955.476	23,7303 %
			0	0	0	1.257.955.476	1.257.955.476	0,0000 %
			0	307.098.358	307.098.358	0	0	0,0000 %
			0	1.881.367.428	1.881.367.428	0	0	0,0000 %
			0	3.112.588.465	3.112.588.465	0	0	0,0000 %



16 (dieciséis)

[Signature]
C.P. Herminio Duarte
 Contador
 Gobernación de Caaguazú

[Signature]
Lic. Lucía Burgos
 Administradora
 Gobernación de Caaguazú

Alejo Ríos Medina
 Gobernador
 V Dpto. Caaguazú


LISTADO DE EJECUCION DE INGRESOS
DEL: 01/08/2019 AL: 31/08/2019

Grupo Sub-grupo Origen Detalle	DESCRIPCION	FF	PRESUPUESTO INICIAL	MODIFICACIONES	PRESUPUESTO VIGENTE	DEVENGADO	RECAUDADO	PORCENTAJE
-----------------------------------------	-------------	----	---------------------	----------------	---------------------	-----------	-----------	------------

NIVEL : 22 GOBIERNOS DEPARTAMENTALES
ENTIDAD: 5 GOBIERNO DEPARTAMENTAL DE CAAGUAZÚ

340	SALDO INICIAL DE CAJA							
343	SALDO INICIAL DE RECURSOS INSTITUCIONALES							
	- JUEGOS DE AZAR							
24	RECURSOS CON AFECTAC. ESPEC. - COMPENS. CESION DE ENERGIA	30	0	0	0	0	0	
TOTAL GENERAL:			69.138.163.001	8.382.193.475	77.520.356.476	12.426.987.299	12.426.987.299	16,0306 %

17 (diecisiete)


C.P. Herminio Duarte
 Contador
 Gobernación de Caaguazú


Lic. Lucía Burgos
 Administradora
 Gobernación de Caaguazú




Alejo Ríos Medina
 Gobernador
 V Dpto. Caaguazú